

startline

new Producto Nuevo | New product | Produit nouveau

Radiofrecuencia | Radio frequency | Radiofréquence

24V Motor 24V | 24V motor | Moteur 24V

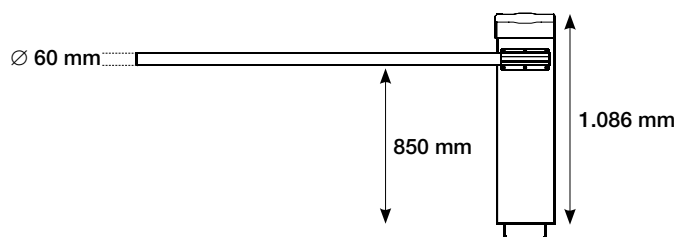
KIT Producto KIT | KIT product | Produit KIT

230V Alimentación 230v | Power supply 230v | Alimentation 230v

24x365 Uso intensivo | Intensive use | Usage intensif

® Producto Patentado | Patented product | Produit breveté

Dimensiones / Dimensions / Dimensions



Ref.: **P6STARM010**

Barrera electromecánica para asta de 2/4m.

La solución idónea para el control de accesos para barrera con asta, de 2 a cuatro metros accionada por motor de 24V. Adecuada para instalaciones residenciales, comunitarias, comerciales. Velocidad en la ejecución de la maniobra y silencio, son dos de las características de la barrera Startline. Adaptados a la normativa vigente, viene equipada con sistema antiplastamiento y desbloqueo manual.

Electromechanical barrier for 2/4m shafts.

The ideal solution for access control with shaft barriers of 2 to 4 metres activated by a 24 V motor. Suitable for residential, communal and commercial installations. Two of the defining features of the Startline barrier are the operating speed and the fact that it is silent. Adapted to fit current regulations, it is equipped with an anti-crushing system and manual release.

Barrière électromécanique pour lisse mesurant jusqu'à 2/4 m.

La solution idéale pour le contrôle des accès avec barrières à lisse de 2 à 4 mètres, actionnées avec un moteur de 24 V. Adaptée aux installations résidentielles, communautaires, commerciales. Vitesse d'exécution de la manœuvre et silence sont les deux caractéristiques de la barrière Startline. Conforme aux normes en vigueur, elle est équipée d'un système anti-écrasement et débrayage manuel.

Características Técnicas / Technical Features / Caractéristiques Techniques

	startline (2/4m)
tensión / voltage / tension	230v - 50 Hz
motor / motor / moteur	24 V dc
potencia motor / motor power / puissance moteur	50W
intensidad / current / intensité	2,9A
rpm motor / motor rpm / rpm moteur	1.200
tiempo apertura-cierre / open-close time / temps ouverture-fermeture	2-4 seg
asta / shaft / lisse	2 / 4 m
frecuencia de trabajo / operational frequency / fréquence de travail	continuo
par máximo / maximum torque / couple maximum	110 Nm
tipo de aislamiento / insulation type / type d'isolation	IP-55

KIT

startline

Kit para instalación básica para el control de accesos con barrera Startline.
La forma más sencilla, rápida y económica para la instalación del kit Startline.

Kit for basic installation for access control with Startline barrier. The easiest, fastest and most cost-effective way to install the Startline kit.

Kit pour installation de base pour le contrôle des accès avec barrière Startline. La manière la plus simple, rapide et économique d'installer le kit Startline.

1. startline 2. tarjeta TRV VARIOCODE 3. anclaje 4. asta 4m 5. Emisor VARIO (2 und)
1. startline 2. TRV VARIOCODE card 3. anchorage 4. 4m shaft 5. VARIO Transmitter (2 units)
1. startline 2. carte TRV VARIOCODE 3. ancrage 4. lisse 4 m 5. émetteur VARIO (2 unités)

Ref.: 3038500130

Accesorios - Accessories - Accessoires




Apoyo fijo para Startline / P-534
Fixed support for Startline / P-534
Appui fixe Startline / P-534

Ref.: 3900993660 ●



Apoyo móvil para Startline / P-534
Mobile support for Startline / P-534
Appui mobile Startline / P-534

Ref.: 3900993650 ●



Asta redonda para Startline de 2m a 6m
Round shaft for Startline of between 2m to 6m
Lisse ronde pour Startline de 2 à 6 m

Ref.: PASTAR0010 ●



Antena exterior + TRV VARIOCODE
Outer antenna + TRV VARIOCODE
Antenne extérieure + TRV VARIOCODE

Ref.: P9RECE0070 ●●



Emisor VARIO White
White VARIO Transmitter
Émetteur VARIO White

Ref.: P9EMIS0230 ●



Lámpara de destellos
Flash light lamp
Lampe clignotant

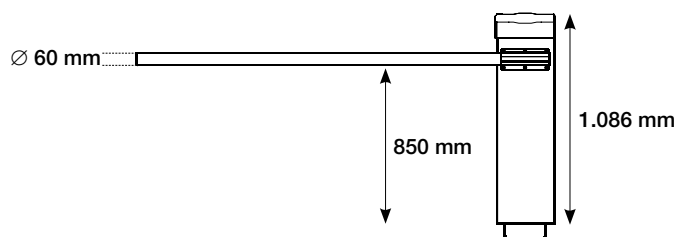
Ref.: PALAMP0011 ●

- **Compatible con toda la serie** | *Compatible with all series* | *Compatible avec toute la série*
- **Versión 24V** | *24V Version* | *Version 24V*
- **Exclusivo para este producto** | *Only for this product* | *Réservé exclusivement à ce produit*

startline

- new Producto NUEVO | Prodotto NUEVO | Produto NOVO
- RF Radiofrecuencia | Radiofrequenza | Radiofrequência
- 24V Motor 24V | Motore 24V | Motor 24V
- KIT Producto KIT | Prodotto KIT | Produto KIT
- 230V Alimentación 230v | Alimentazione 230v | Alimentação 230v
- 24x365 Uso intensivo | Uso intensivo | Uso intensivo
- ® Producto Patentado | Prodotto Brevettato | Produto Patenteado

Dimensiones / Dimensioni / Dimensões



Ref.: P6STARM010

Barrera electromecánica para asta de 2/4m.

La solución idónea para el control de accesos para barrera con asta, de 2 a cuatro metros accionada por motor de 24V. Adecuada para instalaciones residenciales, comunitarias, comerciales. Velocidad en la ejecución de la maniobra y silencio, son dos de las características de la barrera Startline. Adaptados a la normativa vigente, viene equipada con sistema antiplastamiento y desbloqueo manual.

Barriera elettromeccanica per asta di 2/4m.

La soluzione ideale per il controllo di accessi per barriera con asta, da 2 a quattro metri azionata mediante motore da 24V. Ideale per installazioni residenziali, condominiali, commerciali. Velocità nell'esecuzione della manovra e silenzio, sono due delle caratteristiche della barriera Startline. Adattata alla normativa in vigore, è dotata di sistema antischiacciamento e sblocco manuale.

Barreira electromecânica para haste de 2/4m.

A solução ideal para o controlo de acessos com barreira de haste, de 2 a 4 m, accionada por meio de motor de 24 V. Adequada para instalações residenciais, comunitárias e comerciais. Velocidade na execução da manobra e silêncio são duas das características da barreira Startline. Adaptada à regulamentação em vigor, vem equipada com sistema anti-esmagamento e desbloqueio manual.

Características Técnicas / Caratteristiche Tecniche / Características Técnicas

	startline (2/4m)
tensión / tensione / tensão	230v - 50 Hz
motor / motor / motor	24 V dc
potencia motor / potenza motore / potência do motor	50W
intensidad / intensità / intensidade	2,9A
rpm motor / rpm motore / rpm motor	1.200
tiempo apertura-cierre / tempo apertura-chiusura / tempo de abertura-fecho	2-4 seg
asta / asta / haste	2 / 4 m
frecuencia de trabajo / frequenza di lavoro / frequência de trabalho	contínuo
par máximo / coppia massima / binário máximo	110 Nm
tipo de aislamiento / tipo di isolamento / tipo de isolamento	IP-55

KIT

startline

Kit para instalación básica para el control de accesos con barrera Startline.
La forma más sencilla, rápida y económica para la instalación del kit Startline.

Kit per installazione di base per il controllo di accessi con barriera Startline. Il modo più semplice, rapido ed economico per l'installazione del kit Startline.

Kit para instalação básica para o controlo de acessos com barreira Startline. A forma mais simples, rápida e económica para a instalação do kit Startline.

1. startline 2. tarjeta TRV VARIOCODE 3. anclaje 4. asta 4m 5. Emisor VARIO (2 und)
 1. startline 2. scheda TRV VARIOCODE 3. ancoraggio 4. asta 4m 5. Radiocomando VARIO (2 unità)
 1. startline 2. cartão TRV VARIOCODE 3. fixação 4. haste 4 m 5. Emissor VARIO (2 u.)

Ref.: 3038500130


Accesorios - Accessori - Acessórios



Apoyo fijo para Startline / P-534
Appoggio fisso per Startline / P-534
Apoio fixo para Startline / P-534
 Ref.: 3900993660 ●



Apoyo móvil para Startline / P-534
Appoggio mobile per Startline / P-534
Apoio móvel para Startline / P-534
 Ref.: 3900993650 ●



Asta redonda para Startline de 2m a 6m
Asta rotonda per Startline da 2m a 6m
Haste redonda para Startline de 2 a 6 m
 Ref.: PASTAR0010 ●



Antena exterior + TRV VARIOCODE
Antenna esterna + TRV VARIOCODE
Antena exterior + TRV VARIOCODE
 Ref.: P9RECE0070 ●●



Emisor VARIO White
Radiocomando VARIO White
Emissor VARIO White
 Ref.: P9EMIS0230 ●



Lámpara de destellos
Lampeggiatore
Lâmpada de lampejos
 Ref.: PALAMP0011 ●